

## FINAL



Α.Σ. Πέρα <b>66 - 58</b> Πέραμα Γ.Σ.					
64%	16 / 25	FT	12 / 17	71%	
47%	16 / 34	2p	17 / 41	41%	
27%	6 / 22	3p	4 / 15	27%	
45	33 - 12	Rb	27 - 4	31	
	24	Tu	19		

Referees: Κάρδαρης, Σιδέρης, Βελέντζας

Each Period	1st	2nd	3rd	4th
Α.Σ. Πέρα	13	18	18	17
Πέραμα Γ.Σ.	19	12	15	12

End of Period	1st	2nd	3rd	4th
Α.Σ. Πέρα	13	31	49	66
Πέραμα Γ.Σ.	19	31	46	58

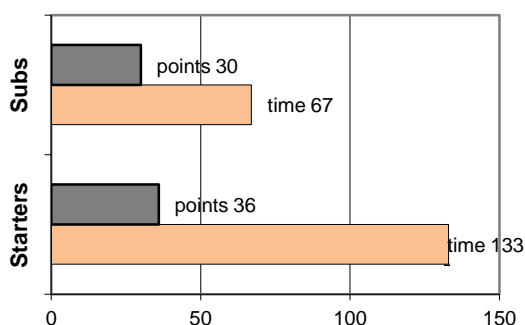


Coach: Π. Γκαναβίας - Φέρτης Ηλ.  
**Α.Σ. ΠΕΡΑ**

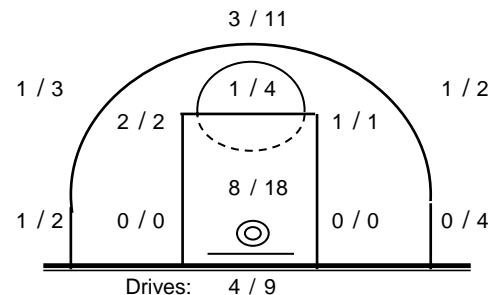
Fast Breaks 4 / 6

# Player	Time (min)	Points	Ft	2p	3p	+/-	Rebs de	of	As	St	Tu	Bl	Fouls Wo	Co	Rkg*
4 Βαρδάλος Ηλ.	28	12	5 / 6	2 / 4	1 / 4	0	4	0	2	1	5	0	5	5	8
5 Χιώλος Κ.	20	6	2 / 2	2 / 5	0 / 0	-2	5	4	1	0	1	2	2	1	14
6 Τσαπραλής Μ.	0	0	0 / 0	0 / 0	0 / 0	0	0	0	0	0	0	0	0	0	-
7 Θεολογίτης Σ.	29	9	5 / 7	2 / 5	0 / 3	15	2	1	7	4	3	0	5	4	12
8 Ζέγγος Θ.	38	10	0 / 0	2 / 6	2 / 6	10	7	0	2	2	4	0	3	2	9
9 0	0	0	0 / 0	0 / 0	0 / 0	0	0	0	0	0	0	0	0	0	-
10 0	0	0	0 / 0	0 / 0	0 / 0	0	0	0	0	0	0	0	0	0	-
11 Μπουλούκος Β.	0	0	0 / 0	0 / 0	0 / 0	0	0	0	0	0	0	0	0	0	-
12 Πιτούλης Αχ.	35	3	1 / 4	1 / 6	0 / 1	12	6	4	0	3	2	0	5	4	5
13 Μακρυγιάννης Θρ.	13	3	0 / 0	0 / 0	1 / 4	0	1	0	1	0	2	0	0	1	0
14 Σωτηράκης Κ.	25	18	3 / 4	6 / 7	1 / 3	6	7	3	1	2	5	5	4	2	27
15 Βουρδέλης Γ.	12	5	0 / 2	1 / 1	1 / 1	-1	0	0	0	1	1	0	1	2	3
Team							1	0			1	0	0		
1st quarter		13	1 / 4	3 / 10	2 / 6		6	5	3	2	7	1	6	3	9
2nd quarter		18	3 / 4	6 / 7	1 / 7		6	2	6	5	6	2	4	4	25
3rd quarter		18	5 / 6	5 / 11	1 / 2		10	3	3	1	6	3	6	7	24
4th quarter		17	7 / 11	2 / 6	2 / 7		11	2	2	5	5	1	9	7	20
<b>Final Stats</b>	<b>200</b>	<b>66</b>	<b>16 / 25</b>	<b>16 / 34</b>	<b>6 / 22</b>	<b>40</b>	<b>33</b>	<b>12</b>	<b>14</b>	<b>13</b>	<b>24</b>	<b>7</b>	<b>25</b>	<b>21</b>	<b>78</b>
			64%	47%	27%		<b>45</b>								

Starters- Subs ratio



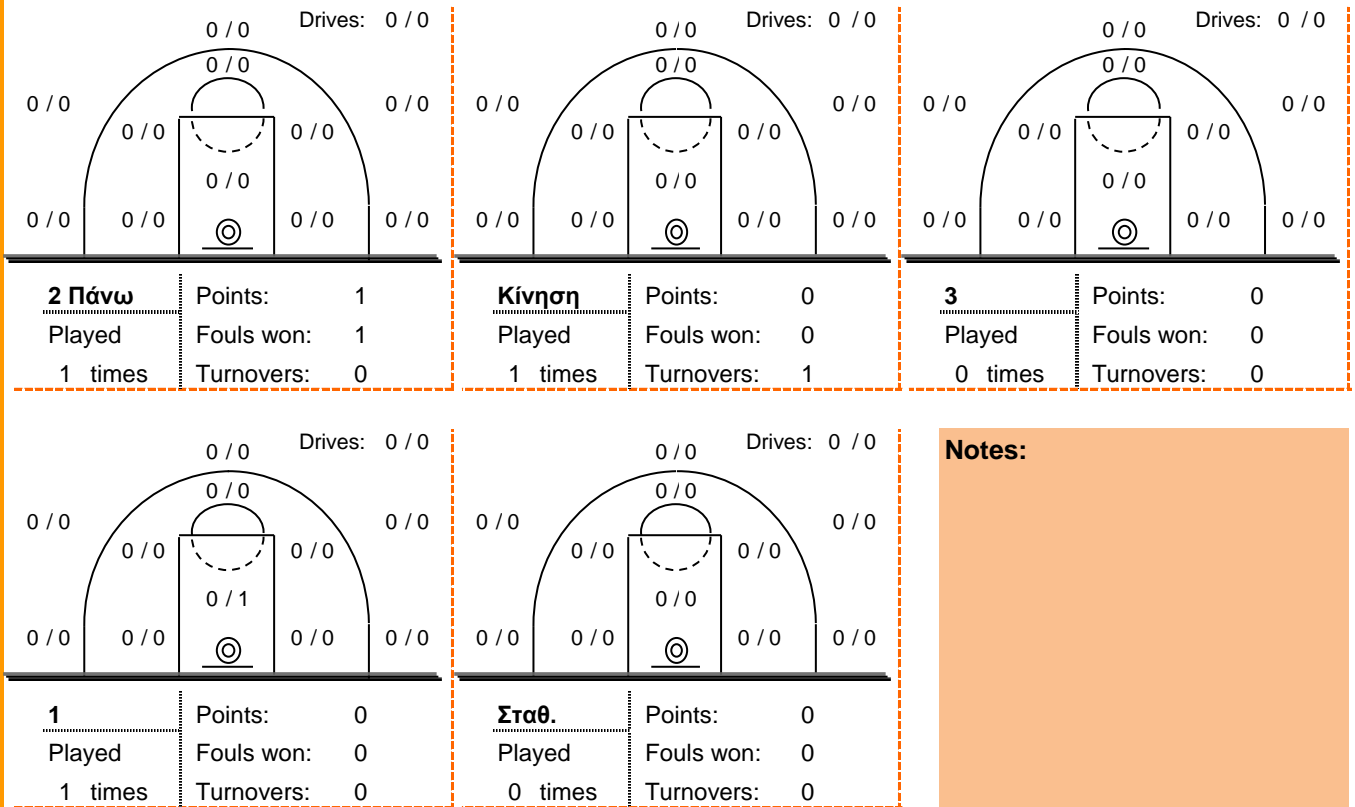
Shot Chart



\*Ranking= Pts+Rebs+As+St+B-Mished Shots-Tu (Time Played&gt;7min.)

## Offense Analysis:

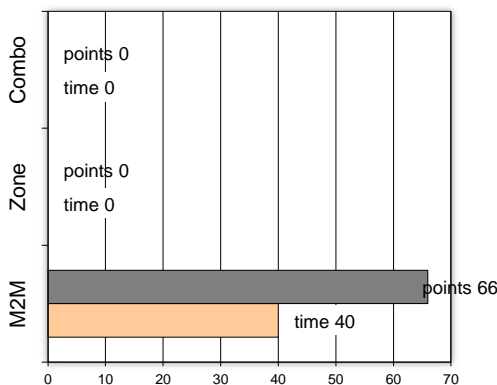
### Play performance:



### Against Defense Types:

### Turnovers:

### Fast breaks:



Έγιναν 24 λάθη  
1 ήταν χρονικές υπερβάσεις,  
2 ήταν παραβάσεις γραμμών,  
16 ήταν λάθη κατοχής και  
5 ήταν βήματα ή μεταφορά.

Επετεύχθησαν 4 αιφνιδιασμοί  
1 ήταν πρωτεύοντες  
0 ήταν δευτερεύοντες  
3 προήλθαν από λάθος  
 του αντιπάλου

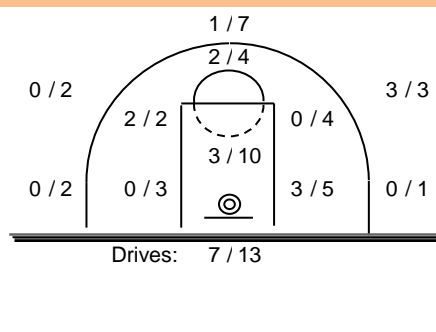
Πραγματοποιήθηκαν συνολικά 92 επιθέσεις, με απόδοση 0.72 έναντι 84 επιθέσεων των αντιπάλων.

## Defense Analysis:

### Πέραμα Γ.Σ.

4 Πέππας Γ.	12
5 Μπαμπούνης Α.	0
6 Κουμπούρας Θ.	17
7 Σωτηρίου Α.	7 -2
8 Ζάχαρης Χ.	0
9 Καίρης Ι.	0
10 Αρώνης Γ.	18 -2
11 Τράμπαρης Γ.	4
12 Μπούζας Κ.	0
13 Ντάσκας Ι.	0
14 Παπαδάκης Γ.	0
15 Κανέλλης Ι.	0

### Opponent's shot chart



### Defense Types Performance

